

COURS PÌ

Enseignement privé à Distance  
déclaré auprès du  
RECTORAT DE PARIS




*Ressources numériques*

# Construire sa bande numérique



Cours Pi  
Paris - Montpellier

[www.cours-pi.com](http://www.cours-pi.com)





## Le matériel nécessaire



## Comment faire ?

- 1) *Imprimer la page suivante.*
- 2) *Découper les chiffres et les colorier, par exemple en attribuant une couleur à chaque chiffre.*
- 3) *Coller les chiffres, dans l'ordre, sur un support épais (par exemple du papier épais) afin d'obtenir une bande numérique comme présenté dans le cours.*
- 4) *Cette bande numérique sera évolutive : à chaque nouveau chiffre abordé, il pourra être rajouté sur la bande numérique.*





# Construire sa bande numérique

0

1

2

3

4

5

6

7

8

9

10

11

12

13

14

15

16

17

18

19