



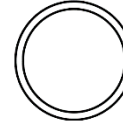
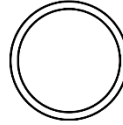
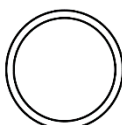
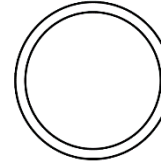
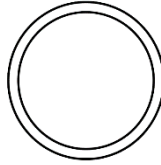
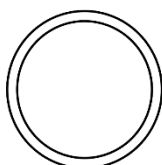
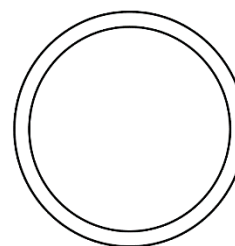
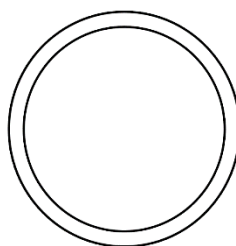
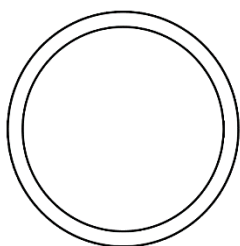
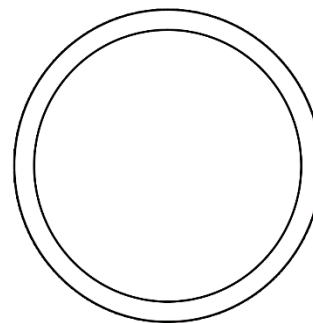
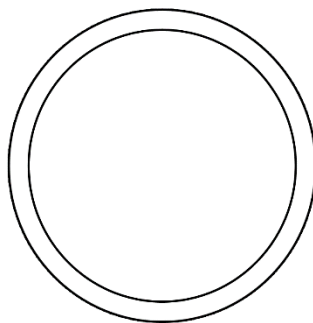

Objectif : commencer à écrire tout seul

Compétence visée : apprendre à reproduire un rond



## CONSIGNES

- Avec un feutre ou un stylo, **trace un trait** à l'intérieur de chaque chemin rond, comme l'exemple en bleu.
- **Attention au sens emprunté**, tu dois les faire comme dans l'exemple en partant du point rouge, et en tournant dans le même sens.





## CONSIGNES

- Avec un feutre ou un stylo, **trace un trait** en suivant les pointillés.
- **Attention au sens emprunté**, tu dois les faire comme dans l'exemple en partant du point rouge, et en tournant dans le même sens.
- Sur les 2 dernières lignes continue tout seul sans exemple.

